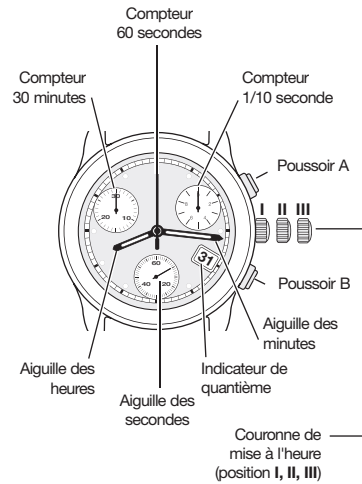
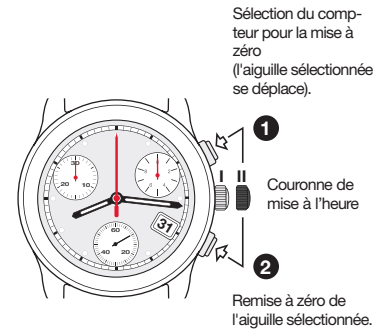


**AFFICHAGE**

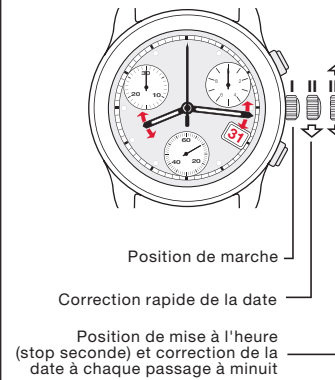
Aiguille de la montre

**MISE A ZERO DES COMPTEURS**

Couronne en position II

**REGLAGE**

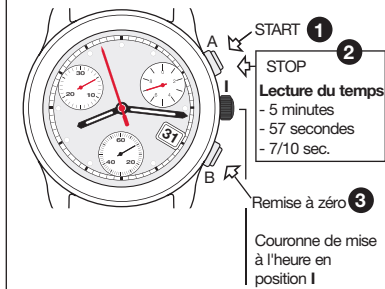
Couronne 3 positions



Remarque :  
Couronne en position III : STOP-SECONDE

**MODE CHRONOMETRAGE**

Fonction chronométrage simple



1 à 3 ordre des fonctions

**ATTENTION**  
Avant chaque chronométrage, les aiguilles du chronographe doivent être à leur origine.  
Au besoin, voir le paragraphe MISE A ZERO DES COMPTEURS.

F

# CHRONOGRAPH ETA G15.212 AB PWD

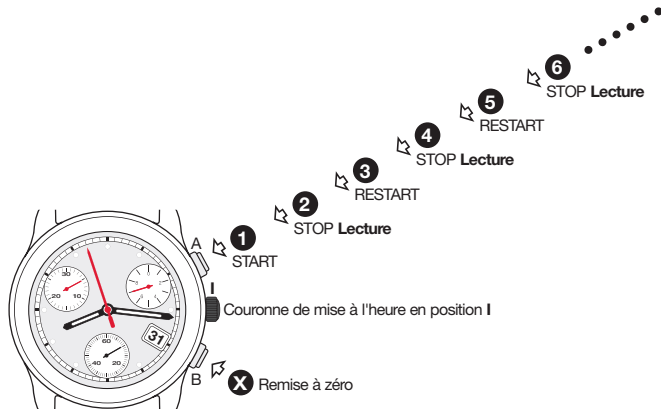


ETA SA Manufacture Horlogère Suisse  
depuis 1793

622 088 - 24.02.2015 / ETA / 00

**MODE CHRONOMETRAGE**

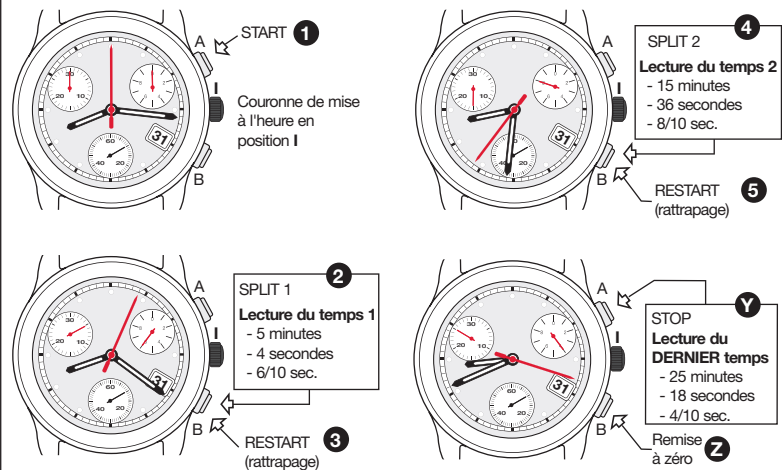
Fonction ADD



1 à X ordre des fonctions

**MODE CHRONOMETRAGE**

Fonction SPLIT-TIME or TEMPS INTERMEDIAIRES



1 à Z ordre des fonctions